



MINISTERSTVO ZDRAVOTNICTVÍ
ČESKÉ REPUBLIKY

Vývoj úhrad ZP od roku 2010



Vývoj úhrad zdravotních pojišťoven od roku 2010



Ústav zdravotnických informací a statistiky České republiky
Institute of Health Information and Statistics of the Czech Republic

Vývoj úhrad zdravotních pojišťoven

Zdroj: Národní registr hrazených zdravotních služeb

v mil. Kč

SEGMENT	2010	2011	2012	2013	2014	2015	2016	2017	2018	2019	2020	2021	2022
1. ambulantní péče	55 137	57 640	58 746	59 693	62 629	65 866	69 337	72 250	75 813	83 447	98 113	111 836	114 608
2. lůžková péče	107 913	112 264	114 250	110 702	122 665	127 264	132 056	142 108	154 985	169 397	198 657	228 325	234 227
3. lázeňská léčebně rehabilitační péče	2 877	2 677	2 260	1 455	2 311	2 858	3 162	3 291	3 388	3 645	3 188	3 590	3 954
4. služby v ozdravovnách	29	22	18	16	23	22	29	30	32	35	38	36	39
5. přeprava	1 399	1 326	1 316	1 411	1 460	1 491	1 473	1 471	1 539	1 634	2 139	1 960	2 037
6. zdravotnická záchranná služba	1 681	1 793	2 008	2 142	2 271	2 473	2 591	2 679	2 805	2 985	4 286	3 763	4 034
7. vydané recepty	34 804	34 929	36 910	35 458	34 731	34 789	35 167	36 056	37 051	38 858	39 714	39 819	42 617
8. vydané zdravotnické prostředky	5 705	5 888	5 713	5 556	5 965	6 264	6 635	6 794	7 140	7 455	7 636	8 310	9 154
9. léčení v zahraničí	450	591	503	841	809	906	920	974	1 031	1 035	1 048	932	1 078
10. finanční prostředky (vratky)	39	45	30	23	28	9	9	11	57	68	53	59	64
11. očkovací látky	38	41	643	663	718	695	699	711	1 137	1 140	1 312	5 720	1 528
12. ostatní náklady	46	56	149	174	102	51	47	37	41	43	970	139	51
CELKEM	210 119	217 272	222 546	218 134	233 711	242 688	252 126	266 413	285 019	309 742	357 156	404 491	413 390

Vývoj od roku 2010

Rozdíl	7 154	12 428	8 016	23 592	32 569	42 007	56 295	74 900	99 623	147 037	194 372	203 271
v %	103,4%	105,9%	103,8%	111,2%	115,5%	120,0%	126,8%	135,6%	147,4%	170,0%	192,5%	196,7%

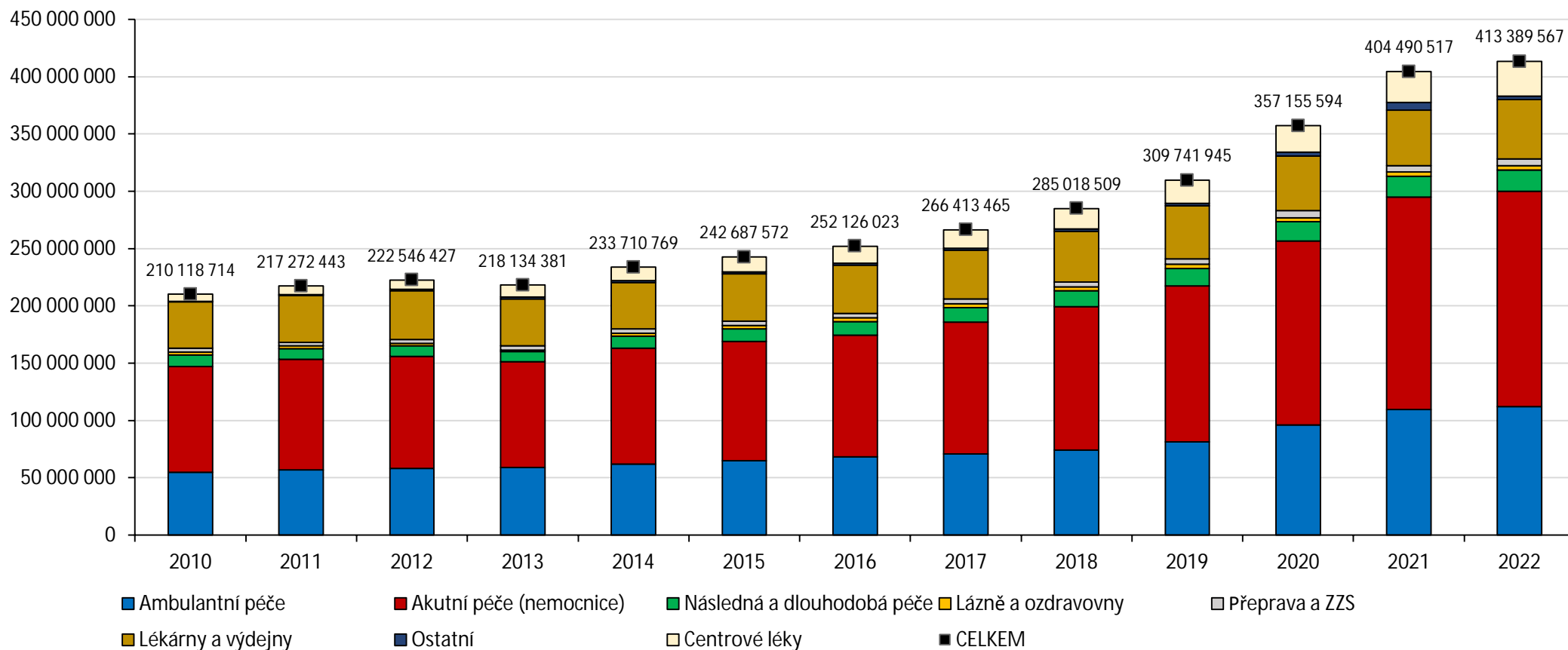
Meziroční vývoj

Rozdíl	7 154	12 428	8 016	23 592	32 569	42 007	56 295	74 900	99 623	147 037	194 372	203 271
v %	103,4%	105,9%	103,8%	111,2%	115,5%	120,0%	126,8%	135,6%	147,4%	170,0%	192,5%	196,7%

Vývoj úhrad zdravotních pojišťoven

Zdroj: Národní registr hrazených zdravotních služeb

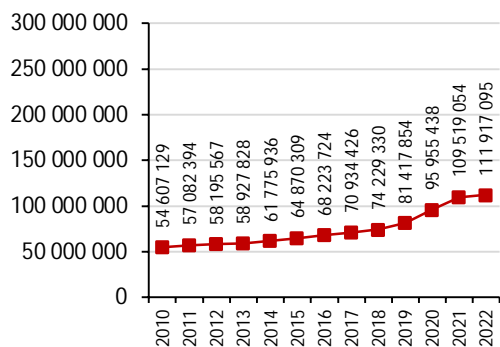
Vývoj úhrad ZP dle segmentů v tis. Kč



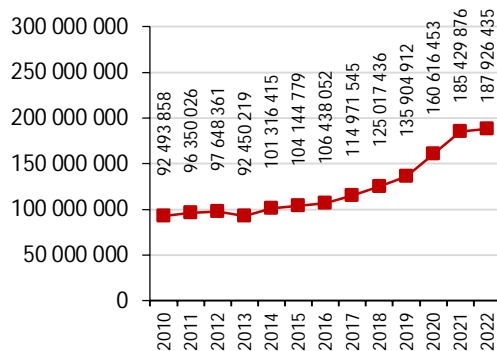
Vývoj úhrad zdravotních pojišťoven v tis. Kč a v %

Zdroj: Národní registr hrazených zdravotních služeb

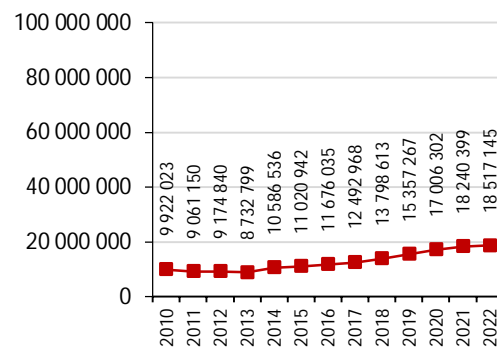
Ambulantní péče



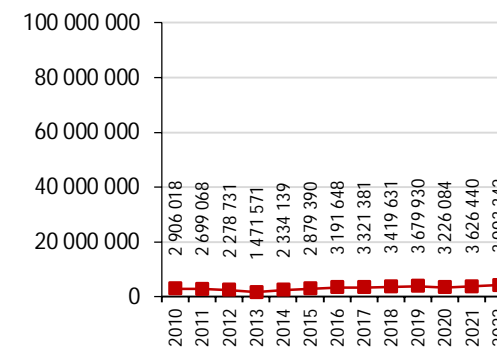
Akutní péče (nemocnice)



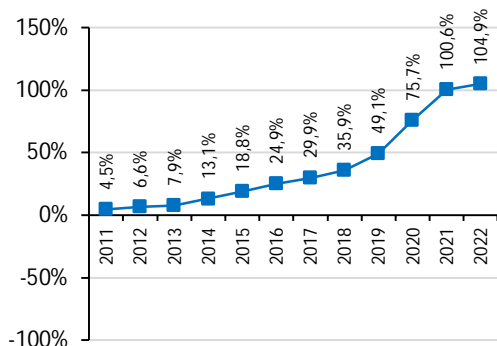
Následná a dlouhodobá péče



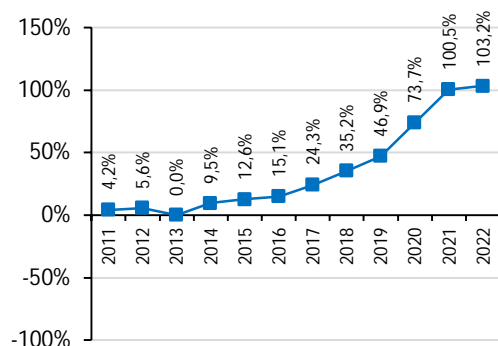
Lázně a ozdravovny



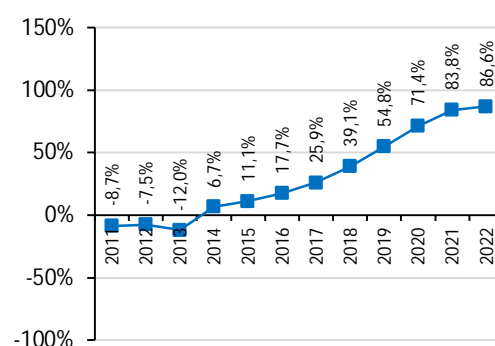
Ambulantní péče



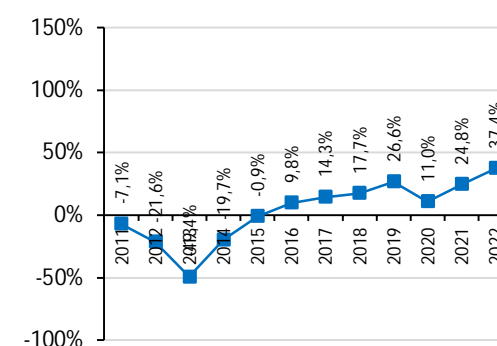
Akutní péče (nemocnice)



Následná a dlouhodobá péče



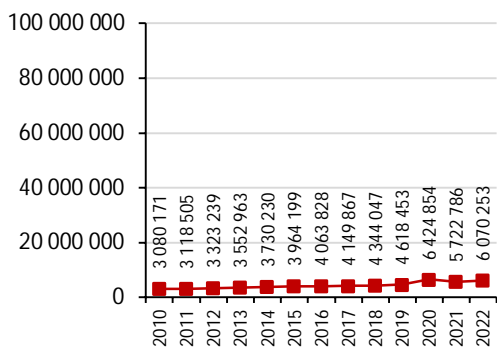
Lázně a ozdravovny



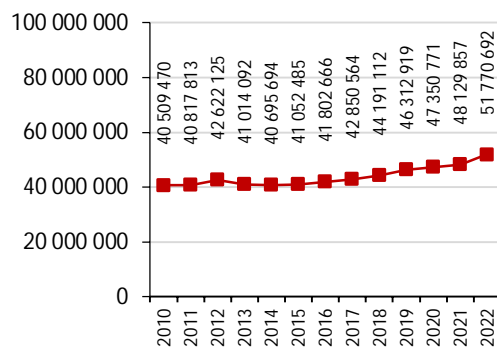
Vývoj úhrad zdravotních pojišťoven v tis. Kč a v %

Zdroj: Národní registr hrazených zdravotních služeb

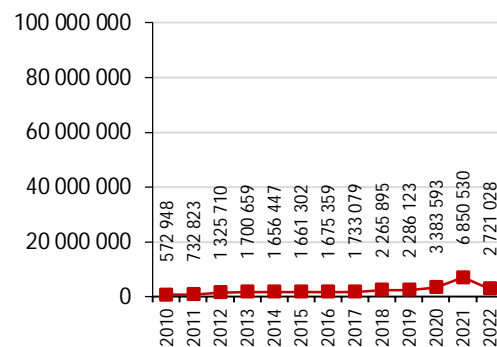
Přeprava a ZZS



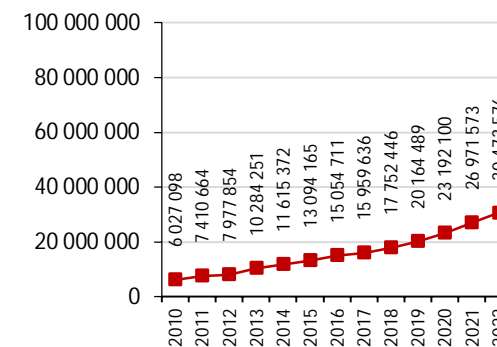
Lékárny a výdejny



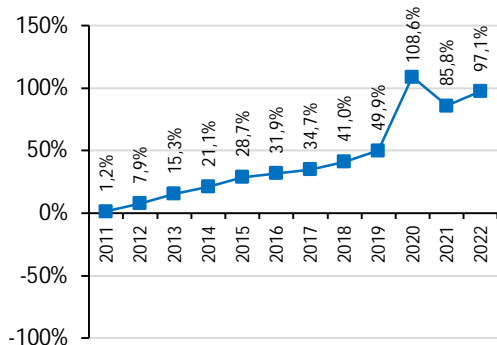
Ostatní



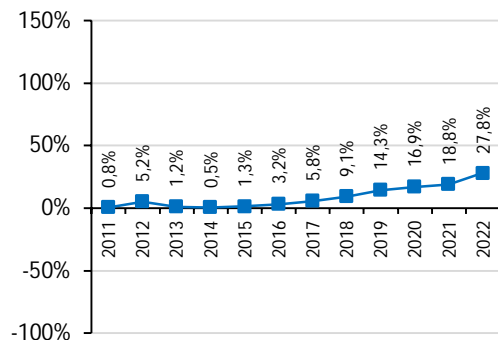
Centrové léky



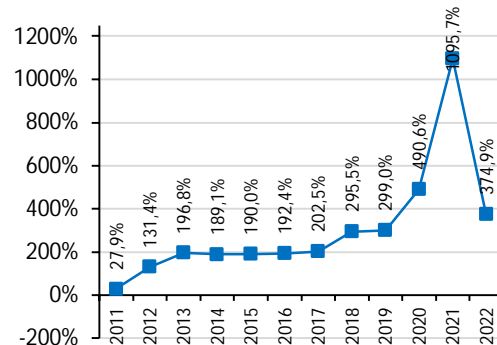
Přeprava a ZZS



Lékárny a výdejny



Ostatní



Centrové léky

